

# ЗАГРОЗИ ТА НЕБЕЗПЕКИ ВІД ВИБУХОНЕБЕЗПЕЧНИХ ПРЕДМЕТІВ

**ПРАВИЛА ПОВЕДІНКИ  
У РАЗІ ВИЯВЛЕННЯ  
ВИБУХОНЕБЕЗПЕЧНИХ ПРЕДМЕТІВ**





# ПРОТИПІХОТНІ МІНИ





# ПРОТИТАНКОВІ МІНИ



**Ніколи не намагайтеся зрушити з місця або підняти міну, оскільки це спричинить її вибух і, як наслідок, призведе до нанесення важких травм або загибелі.**

**Необхідно пам'ятати, що мінімальний розліт осколків (уламків) становить для протипіхотних мін - 100-300 м, для протитанкових мін - 150 метрів.**



# МІНОМЕТНІ МІНИ



**Ніколи не намагайтеся зрушити з місця або підняти мінOMETну міну, оскільки це спричинить її вибух і, як наслідок, призведе до нанесення важких травм або загибелі.**

**Необхідно пам'ятати, що розліт осколків (уламків) у разі вибуху міни становить до 500 метрів.**



# АРТИЛЕРІЙСЬКІ СНАРЯДИ



**Ніколи не намагайтеся зрушити з місця або підняти артилерійський снаряд, оскільки це спричинить його вибух і, як наслідок, призведе до нанесення важких травм або загибелі.**

**Необхідно пам'ятати, що розліт осколків (уламків) у разі вибуху артилерійського снаряду становить до 800 метрів.**



# АВІАЦІЙНІ БОМБИ



ОБЕРЕЖНО МІ

DANGER



MINES

**Ніколи не намагайтеся зрушити з місця або підняти авіаційну бомбу, оскільки це спричинить її вибух і, як наслідок, призведе до нанесення важких травм або загибелі.**

**Необхідно пам'ятати, що розліт осколків (уламків) у разі вибуху авіабомби становить до 1500 метрів.**



# КАСЕТНІ БОЄПРИПАСИ



**Ніколи не намагайтеся зрушити з місця або підняти касетний елемент, оскільки це спричинить його вибух і, як наслідок, призведе до нанесення важких травм або загибелі.**



# РУЧНІ ГРАНАТИ



**ОСОБЛИВУ НЕБЕЗПЕКУ СТАНОВЛЯТЬ РУЧНІ ГРАНАТИ СПОРЯДЖЕНІ ЗАПАЛОМ.**

**Ніколи не намагайтеся зрушити з місця або підняти гранату, оскільки це спричинить її вибух і, як наслідок, призведе до нанесення важких травм або загибелі.**

**Необхідно пам'ятати, що розліт осколків (уламків) у разі вибуху гранати становить до 150 метрів.**



# ПІДРИВНИКИ та ЗАПАЛИ



**Вибух підричника або запалу незмінно призведе до отримання травм - відриву пальців рук або ніг, ураження очей тощо.**

**Необхідно пам'ятати, що більшість підричників дуже чутливі до механічних коливань і мають принцип миттєвої дії.**



# НАБОЇ ДО СТРИЛЕЦЬКОЇ ЗБРОЇ

**Ніколи не намагайтеся розібрати набій, наносити по ньому удари, кидати в багаття або здійснювати інші механічні дії.**


**Небезпека в таких випадках полягає в тому, що при спрацьовуванні набою неможливо передбачити напрямок польоту кулі.**

**Необхідно знати, що дальність польоту кулі становить понад 1500 метрів, а радіус ураження осколками від великокаліберного набою становить не менше 20 метрів.**






# САМОРОБНІ ВИБУХОВІ ПРИСТРОЇ



**Саморобним вибуховим пристроєм може виявитися будь-який предмет. Основною характерною підозрою належності предмета до саморобного вибухового пристрою є залишення такого предмета без нагляду або його місцезнаходження не типово для такої місцевості або обстановки.**





# ОСНОВНІ ХАРАКТЕРНІ ОЗНАКИ САМОРОБНИХ ВИБУХОВИХ ПРИСТРОЇВ

**Знаходження в місцях з масовим перебуванням людей без нагляду валіз, пакетів, коробок тощо.**



**Зовнішня схожість на боєприпаси, піротехнічні вироби та інші вибухонебезпечні предмети військового призначення.**

**Наявність розтяжок, дротів, мотузки тощо, що тягнуться від предмета.**



**Наявність джерел живлення (батареї, акумулятори тощо), антен з радіопристроєм, мобільного телефону, часового або електронного таймера.**

**Наявність підозрілих звуків, які лунають із боку предмета (цокання годинника, сигнали через певний проміжок часу тощо).**

**Характерний запах (керосину, розчинника, пально-мастильних і хімічних матеріалів тощо).**

**Наявність на предметі елементів (деталей), які не відповідають їх прямому призначенню.**



**Наявність у дверях, вікнах, на деревах, дитячих майданчиках тощо сторонніх підозрілих предметів, закріплених за допомогою дроту, ниток, скотчу, мотузки тощо.**



# ПРАВИЛА ПОВЕДІНКИ У РАЗІ ВИЯВЛЕННЯ ВИБУХОНЕБЕЗПЕЧНИХ ПРЕДМЕТІВ



1. Не підходити, не чіпати, не перемішувати виявлений вибухонебезпечний або підозрілий предмет!

2. Попередьте про знахідку інших осіб, які знаходяться поруч. Відведіть їх на безпечну відстань (не менше 100 метрів)!



3. негайно повідомте про виявлення вибухонебезпечного предмета за телефонами 101 (ДСНС) або 102 (Національна поліція)!

4. Запам'ятайте місце знаходження вибухонебезпечного або підозрілого предмета!





# !!! КАТЕГОРИЧНО ЗАБОРОНЯЄТЬСЯ!!!

СТОП МИНЫ!



DANGER MINES!



1. Підходити до вибухонебезпечного предмета, торкатися його, піднімати, переносити або перекочувати його з місця на місце!

2. Наносити удари по вибухонебезпечному предмету (ударяти по корпусу, а також один предмет об інший)!



3. Намагатися розібрати або розпилити вибухонебезпечний предмет!





# !!! КАТЕГОРИЧНО ЗАБОРОНЯЄТЬСЯ!!!

ОБЕРЕЖНО МІНИ



DANGER MINES



4. Заливати рідинами, засипати ґрунтом або намагатися накрити вибухонебезпечний предмет!



5. Намагатися самостійно знешкодити або знищити вибухонебезпечний предмет!

СТІЙ



НЕБЕЗПЕЧНО  
ДЛЯ ЖИТТЯ



6. Здійснювати на вибухонебезпечний предмет звуковий, світловий, тепловий або механічний впливи!

7. Кидати вибухонебезпечний предмет у багаття, розводити вогонь або курити поблизу вибухонебезпечного предмета!







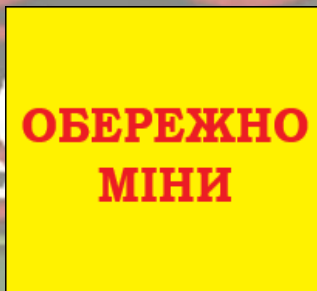
При знаходженні в небезпечних районах  
необхідно знати, що всі ознаки,  
що викликають сумнів,  
необхідно розглядати як



**ПОПЕРЕДЖЕННЯ ПРО НЕБЕЗПЕКУ!**



**НІКОЛИ НЕ ЗАХОДЬТЕ У РАЙОНИ,  
ОГОРОДЖЕНІ ТА ПОЗНАЧЕНІ  
ЗНАКАМИ МІННОЇ НЕБЕЗПЕКИ**



НАЦІОНАЛЬНА СЛУЖБА УКРАЇНИ  
З ВИВЧЕННЯ НЕЗВІЧАЙНИХ СИТУАЦІЙ

Телефон служби порятунку:  
101

<https://www.dsns.gov.ua/>



**БУДЬ ОБЕРЕЖНИМ! НЕБЕЗПЕЧНІ ЗНАХІДКИ!**

**ДІЇ У РАЗІ ВІЯВЛЕННЯ ВИБУХОНЕБЕЗПЕЧНИХ ПРЕДМЕТІВ**



ТЕЛЕФОНУЙ  
**101**



ОГОРОДИ  
МІСЦЕ



НЕ ДОПУСКАЙ  
СТОРОННІХ



ПОПЕРЕДЬ  
ОТОЧУЮЧИХ



ДЕРЖАВНА СЛУЖБА УКРАЇНИ  
З НАДЗВИЧАЙНИХ СИТУАЦІЙ

Телефон служби порятунку:  
**101**

<https://www.dsns.gov.ua/>